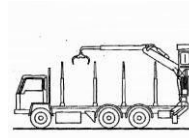
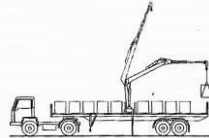

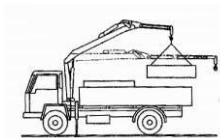




## ADDETTI ALLA CONDUZIONE DI GRU PER AUTOCARRO

AGGIORNAMENTO 1 AGOSTO 2018



<b>Sede di svolgimento</b>	<b>Scuola Edile Cremonese</b> Sede di <b>Cremona</b> - Via delle Vigne, 184 (teoria + pratica)	
<b>Durata del corso</b>	<b>16 ore (8 teoria + 8 pratica)</b> La frequenza del corso è obbligatoria per il 90% de monte ore previsto ai fini del rilascio delle certificazioni finali.  <b>Hai già frequentato la prima giornata di 8 ore di sicurezza sollevamento presso una Scuola Edile?</b> Dovrai frequentare solo il modulo pratico di 8 ore  <b>Hai meno di 12 mesi di esperienza in cantiere nella conduzione di gru per autocarro?</b> Alla fine del corso avrai il "foglio rosa" per fare pratica con un collega esperto e dopo sei mesi potrai fare l'esame finale per l'abilitazione all'uso di gru per autocarro.	
<b>Riferimenti Legislativi</b>	Art. 73, comma 5 D. Lgs. 81/2008 e s.m.i. ed Accordo Stato Regioni e Province Autonome del 22 febbraio 2012	
<b>Destinatari</b>	Titolari, coadiuvanti e dipendenti delle imprese edili (maggioresenni)	
<b>Prerequisiti Destinatari</b>	I dipendenti delle Imprese edili potranno accedere ai corsi solo se avranno precedentemente frequentato la formazione obbligatoria di base per i lavoratori (formazione obbligatoria prevista dal D. Lgs. 81/2008 art. 37, commi 1 e 2).	
<b>Calendario</b>	Il calendario sarà definito al raggiungimento del numero minimo di partecipanti previsto. Le imprese ed i partecipanti saranno preventivamente contattati a mezzo comunicazione scritta dalla segreteria per il calendario	
<b>Attestato</b>	<b>Attestato di abilitazione (rilasciato al superamento della prove di valutazione teorico / pratiche)</b> conforme alla normativa vigente	
<b>Costi iscrizione</b> Corso completo di 16 ore	<b>Operatori Imprese iscritte e regolarmente versanti Cassa Edile Cremonese e/o ANCE Cremona</b>	<b>Operatori di Imprese non iscritte e non regolarmente versanti Cassa Edile Cremonese e/o ANCE Cremona</b>
	€ 240,00 + IVA	€ 340,00 + IVA
<b>Costi iscrizione</b> Corso di 8 ore	<b>Operatori Imprese iscritte e regolarmente versanti Cassa Edile Cremonese e/o ANCE Cremona</b>	<b>Operatori di Imprese non iscritte e non regolarmente versanti Cassa Edile Cremonese e/o ANCE Cremona</b>
	€ 140,00 + IVA	€ 240,00 + IVA
<b><i>In caso di finanziamento di enti pubblici e/o fondi interprofessionali la frequenza al corso è gratuita La segreteria comunicherà all'impresa se il corso usufruisce di finanziamento</i></b>		
<b>Contenuti del corso</b>	<b>Modulo Base sollevamento 4 ore</b>  <b>Modulo tecnico pratico Comune sollevamento 4 ore</b>  <b>Modulo pratico specifico gru per autocarro 8 ore</b>  <b>Al termine del percorso è prevista la valutazione mediante prove teorico-pratiche.</b>	
<b>Note</b>	Iscrizioni entro 5 giorni lavorativi precedenti all'avvio del corso. <b>IL CORSO SARA' AVVIATO AL RAGGIUNGIMENTO DEL NUMERO MINIMO DI PARTECIPANTI PREVISTO.</b> L'invio della scheda d'iscrizione costituisce impegno alla partecipazione al corso ed al versamento della quota di partecipazione. La mancata partecipazione al corso comporta la perdita della quota versata. Durante le sessioni formative pratiche ciascun partecipante dovrà essere dotato obbligatoriamente dei propri DPI (abbigliamento idoneo, casco, guanti, scarpe antinfortunistiche) e cartellino di riconoscimento.	
<b>Per informazioni e iscrizioni:</b> sede di Cremona: Tel 0372560824 - fax 0372560933 – mail: <a href="mailto:info@scuolaedilecr.it">info@scuolaedilecr.it</a> - <a href="http://www.scuolaedilecremona.it">www.scuolaedilecremona.it</a>		

# DOMANDA D'ISCRIZIONE AL CORSO DI FORMAZIONE PER ADDETTI ALLA CONDUZIONE DI GRU PER AUTOCARRO

AUTOCERTIFICAZIONE: Dichiarazione sostitutiva ai sensi del DPR 445/2000

**L'Impresa** .....  
con sede legale in ..... Cap ..... Via ..... N. ....  
P. IVA ..... Cod. Fiscale .....  
N. CCIAA ..... N. Matricola Cassa Edile ..... N. INPS Azienda: .....  
Tel. .... Fax ..... E-Mail .....  
Anno di costituzione ..... N. dipendenti ..... Settore attività .....

**Referente aziendale Sig.** ..... **Impresa iscritta ANCE Cremona**  SI  NO  
tel. .... cell ..... E-mail .....

Consulente del lavoro dell'Impresa ..... Tel. ....

CCNL APPLICATO:  EDILIZIA INDUSTRIA  EDILIZIA ARTIGIANATO  EDILIZIA PICCOLA INDUSTRIA  EDILIZIA COOP

## CHIEDE DI ISCRIVERE (compilare una scheda per ogni lavoratore che si intende iscrivere)

Il **Sig.** ..... Codice Fiscale ..... Sesso .....  
nato a ..... (Prov) ..... Stato ..... il .....  
residente a ..... (Prov) ..... Cap .....  
Via ..... N. ....  
Cittadinanza ..... tel. .... cell. ....

Data assunzione del dipendente iscritto: ..... N. libro matricola dipendente iscritto: .....

**Qualifica:**  Apprendista  Operaio  Operaio con qualifica  Impiegato amministrativo  Impiegato tecnico  
 Titolare – socio - coadiuvante (es. geometra - tecnico di cantiere)  Artigiano / Lavoratore autonomo

## al corso di formazione per ADDETTI ALLA CONDUZIONE DI GRU PER AUTOCARRO

durata	Operatori Imprese iscritte e regolarmente versanti Cassa Edile Cremonese e/o ANCE Cremona	INDICARE SCELTA (x)	Operatori di Imprese non iscritte e non regolarmente versanti Cassa Edile Cremonese e/o ANCE Cremona	INDICARE SCELTA (x)
16 ore	€ 240,00 + IVA		€ 340,00 + IVA	
8 ore	€ 140,00 + IVA		€ 240,00 + IVA	

**In caso di finanziamento di enti pubblici e/o fondi interprofessionali la frequenza al corso è gratuita.  
La segreteria comunicherà all'impresa se il corso usufruisce di finanziamento.**

## DICHIARAZIONE SOSTITUTIVA DELL'ATTO DI NOTORIETA' (Art. 47 D.P.R. 445 del 28/12/2000)

Il sottoscritto firmatario della domanda è consapevole delle sanzioni penali nel caso di dichiarazioni non veritiere e falsità negli atti, richiamate dall'art. 76 del D.P.R. 445 del 28/12/2000.

Ai sensi dello stesso D.P.R. 445 del 28/12/2000 dichiara inoltre:

- che il lavoratore ha precedentemente frequentato la formazione obbligatoria di base per i lavoratori (formazione obbligatoria prevista dall'Accordo Stato Regioni Province Autonome 21 dicembre 2011) presso:**
  - Scuola Edile Cremonese (indicare data \_\_\_\_\_)
  - Altra sede / modalità (specificare) \_\_\_\_\_
- il possesso di idoneità medica alla mansione svolta dall'operatore iscritto con riferimento ai rischi specifici per l'uso dei mezzi oggetto del corso;
- esperienza uguale o superiore a 12 mesi nella conduzione del mezzo oggetto del corso da parte del lavoratore iscritto;
- esperienza inferiore a 12 mesi nella conduzione del mezzo oggetto del corso da parte del lavoratore iscritto;
- (in caso di lavoratore straniero) possesso di una sufficiente conoscenza della lingua italiana;
- di aver informato il lavoratore/essere informato circa gli obblighi ed i divieti a suo carico in merito all'utilizzo di sostanze psicotrope e stupefacenti ed alcool;
- di aver sottoposto il lavoratore/essersi sottoposto, durante la sorveglianza sanitaria, agli accertamenti previsti dal protocollo sanitario stilato dal Medico competente anche volti alla verifica di assenza di condizioni di alcool dipendenza e di assunzione di sostanze psicotrope e stupefacenti e, se non effettuati, averli fatti eseguire/averli eseguiti prima dell'inizio del corso;
- che l'esito degli accertamenti sulla verifica di assenza di condizioni di alcool dipendenza e di assunzione di sostanze psicotrope e stupefacenti ed alcool, effettuati al lavoratore/sottoscritto risultava negativo;
- di poter produrre, quando richiesta dalla Scuola Edile, copia dell'idoneità medica rilasciata per il lavoratore iscritto al corso/per il sottoscritto;
- di essere a conoscenza che il lavoratore/sottoscritto iscritto al corso, qualora si presenti in condizioni tali per cui si evinca l'assunzione di sostanze psicotrope e stupefacenti od alcool, verrà allontanato dal corso.

## CREDITI FORMATIVI

- Il sottoscritto dichiara che l'iscritto **NON HA FREQUENTATO** il primo modulo introduttivo "SICUREZZA SOLLEVAMENTO" o altro corso per la tipologia di macchina oggetto del corso presso la Scuola Edile
- Il sottoscritto dichiara che l'iscritto **HA FREQUENTATO** nell'anno: \_\_\_\_\_ il seguente corso:
- Modulo introduttivo SICUREZZA SOLLEVAMENTO
  - Addetto alla conduzione di piattaforma di lavoro mobile ed elevabile e addestramento DPI III categoria
  - Addetto alla conduzione di gru per autocarro
  - Addetto alla conduzione di gru a torre
  - Addetto alla conduzione di carrelli elevatori semoventi con conducente a bordo
  - Addetto alla conduzione di pompa per calcestruzzo

presso la Scuola Edile di

- Cremona
- Crema
- Scuola Edile di altra provincia (specificare) \_\_\_\_\_

**numero attestato conseguito** \_\_\_\_\_ (In caso di frequenza presso altra Scuola Edile, allegare copia dell'attestato)

**IL CORSO SARA' AVVIATO AL RAGGIUNGIMENTO DEL NUMERO MINIMO DI PARTECIPANTI PREVISTO.**  
L'invio della scheda d'iscrizione costituisce impegno alla partecipazione al corso ed (ad eccezione dei corsi per i quali venga comunicato dalla segreteria il finanziamento di enti pubblici e/o fondi interprofessionali) al versamento della quota di partecipazione.  
**La mancata partecipazione al corso comporta la perdita della quota versata.**

**Durante le sessioni formative pratiche ciascun partecipante dovrà essere dotato obbligatoriamente dei propri DPI (abbigliamento idoneo, casco, guanti, scarpe antinfortunistiche).**

Timbro e firma  
(titolare dell'impresa)

Data .....

\_\_\_\_\_

Firma del dipendente

.....

INFORMATIVA SUL TRATTAMENTO DEI DATI AI SENSI DEL REGOLAMENTO EUROPEO N. 679/2016

Dichiaro di aver preso visione dell'informativa sul trattamento dei dati personali, come previsto dagli art.13 – 14 del Regolamento Europeo n. 679/2016, presente sul sito internet [www.scuolaedilecremona.it](http://www.scuolaedilecremona.it) ed esposta nelle bacheche site all'interno dell'Ente Scuola Edile Cremonese - CPT.

Data ..... Il lavoratore ..... Il richiedente .....