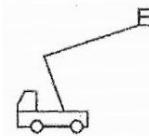
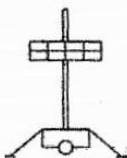
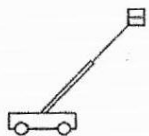




**ADDETTI ALLA CONDUZIONE DI
 PIATTAFORME DI LAVORO MOBILI
 ELEVABILI (PLE) CON E SENZA
 STABILIZZATORI
 + ADDESTRAMENTO DPI ANTICADUTA
 DI III^A categoria**



Sede di svolgimento	Ente Scuola Edile Cremonese - CPT Sede di Cremona - Via delle Vigne, 184 (teoria + pratica)	
Durata del corso	16 ore (4 teoria + 4 DPI anticaduta di III^A cat. + 8 pratica/valutazione PLE) La frequenza del corso è obbligatoria per il 90% de monte ore previsto ai fini del rilascio delle certificazioni finali. Chi ha già frequentato la prima giornata di 8 ore di sicurezza sollevamento presso una Scuola Edile ed è in possesso di certificazioni sull'addestramento all'uso di dpi di III^A categoria, deve frequentare solo le 8 ore relative alla formazione per la conduzione della PLE.	
Riferimenti Legislativi	Art. 73, comma 5 D. Lgs. 81/2008 e s.m.i. ed Accordo Stato Regioni e Province Autonome del 22 febbraio 2012	
Destinatari	Titolari, coadiuvanti e dipendenti delle imprese edili e di altri comparti (maggioresni).	
Prerequisiti Destinatari	I dipendenti delle Imprese edili potranno accedere ai corsi solo se avranno precedentemente frequentato la formazione obbligatoria di base per i lavoratori (formazione obbligatoria prevista dal D. Lgs. 81/2008 art. 37, commi 1 e 2).	
Calendario	Il calendario sarà definito al raggiungimento del numero minimo di partecipanti previsto. Le imprese ed i partecipanti saranno preventivamente contattati a mezzo comunicazione scritta dalla segreteria.	
Attestato	Modulo PLE: Attestato di abilitazione (rilasciato al superamento della prove di valutazione teorico / pratiche) conforme alla normativa vigente. Modulo DPI anticaduta di III^A categoria: Attestato di frequenza	
Costi iscrizione Corso completo di 16 ore	Lavoratori regolarmente iscritti e versanti in Cassa Edile Cremona e/o ANCE Cremona e titolari di imprese regolarmente iscritte e versanti in Cassa Edile Cremona e/o ANCE Cremona	Lavoratori non iscritti e non regolarmente versanti in Cassa Edile Cremona e/o ANCE Cremona e titolari di imprese non regolarmente versanti in Cassa Edile Cremona e/o ANCE Cremona
	€ 240,00 + IVA	€ 340,00 + IVA
Costi iscrizione Corso di 8 ore	Lavoratori regolarmente iscritti e versanti in Cassa Edile Cremona e/o ANCE Cremona e titolari di imprese regolarmente iscritte e versanti in Cassa Edile Cremona e/o ANCE Cremona	Lavoratori non iscritti e non regolarmente versanti in Cassa Edile Cremona e/o ANCE Cremona e titolari di imprese non regolarmente versanti in Cassa Edile Cremona e/o ANCE Cremona
	€ 140,00 + IVA	€ 240,00 + IVA
Chi gode del credito formativo di 8 ore (Modulo Sicurezza sollevamento) deve essere in possesso di una certificazione relativa all'addestramento all'uso di DPI di terza categoria (per es. corso specifico o superamento con esito positivo del corso per addetti e preposti al montaggio, smontaggio e trasformazione dei ponteggi).		
Contenuti del corso	Modulo Base sollevamento: 4 ore Addestramento all'utilizzo dei DPI di 3^A categoria (modulo formativo autonomo non valido quale Modulo Tecnico Pratico Comune): 4 ore Modulo pratico specifico PLE: 8 ore Al termine del percorso è prevista la valutazione mediante prove teorico-pratiche.	
Note	Iscrizioni entro 5 giorni lavorativi precedenti all'avvio del corso. IL CORSO SARA' AVVIATO AL RAGGIUNGIMENTO DEL NUMERO MINIMO DI PARTECIPANTI PREVISTO. L'invio della scheda d'iscrizione costituisce impegno alla partecipazione al corso ed al versamento della quota di partecipazione. La mancata partecipazione al corso comporta la perdita della quota versata. Durante le sessioni formative pratiche ciascun partecipante dovrà essere dotato obbligatoriamente dei propri DPI (abbigliamento idoneo, casco con sottogola, guanti, scarpe antinfortunistiche) e cartellino di riconoscimento.	

Per informazioni e iscrizioni:
sede di Cremona: Tel 0372560824 - fax 0372560933 -
mail: info@scuolaedilecr.it - www.scuolaedilecremona.it

**DOMANDA D'ISCRIZIONE AL CORSO DI FORMAZIONE PER
ADDETTI ALLA CONDUZIONE DI PIATTAFORME DI LAVORO MOBILI ELEVABILI (PLE) CON E
SENZA STABILIZZATORI + ADDESTRAMENTO DPI ANTICADUTA DI III^A categoria**

AUTOCERTIFICAZIONE: Dichiarazione sostitutiva ai sensi del DPR 445/2000

L'Impresa
 con sede legale in Cap Via N.
 P. IVA Cod. Fiscale
 N. CCIAA N. Matricola Cassa Edile N. INPS Azienda:
 Tel. Fax E-Mail
 Anno di costituzione N. dipendenti Settore attività

Referente aziendale Sig. **Impresa iscritta ANCE Cremona** SI NO
 tel. cell E-mail
 Consulente del lavoro dell'Impresa Tel.
 Codice destinatario per fatturazione elettronica.....
 CCNL APPLICATO: EDILIZIA INDUSTRIA EDILIZIA ARTIGIANATO EDILIZIA PICCOLA INDUSTRIA EDILIZIA COOP

CHIEDE DI ISCRIVERE (compilare una scheda per ogni lavoratore che si intende iscrivere)

Il Sig. Codice Fiscale Sesso
 nato a (Prov) Stato il
 residente a (Prov)..... Cap
 Via N.
 Cittadinanza tel. cell.
 Data assunzione del dipendente iscritto: N. libro matricola dipendente iscritto:

Qualifica: Apprendista Operaio Operaio con qualifica Impiegato amministrativo Impiegato tecnico
 Titolare – socio - coadiuvante (es. geometra - tecnico di cantiere) Artigiano / Lavoratore autonomo

**al corso di formazione per ADDETTI ALLA CONDUZIONE DI PIATTAFORME DI LAVORO MOBILI ELEVABILI (PLE)
CON E SENZA STABILIZZATORI + ADDESTRAMENTO DPI ANTICADUTA DI III^A categoria**

durata	Lavoratori regolarmente iscritti e versanti in Cassa Edile Cremona e/o ANCE Cremona e titolari di imprese regolarmente iscritte e versanti in Cassa Edile Cremona e/o ANCE Cremona	INDICARE SCELTA (x)	Lavoratori non iscritti e non regolarmente versanti in Cassa Edile Cremona e/o ANCE Cremona e titolari di imprese non regolarmente versanti in Cassa Edile Cremona e/o ANCE Cremona	INDICARE SCELTA (x)
16 ore	€ 240,00 + IVA		€ 340,00 + IVA	
8 ore	€ 140,00 + IVA		€ 240,00 + IVA	

Chi gode del credito formativo di 8 ore (Modulo Sicurezza sollevamento) deve essere in possesso di una certificazione relativa all'addestramento all'uso di DPI di terza categoria (per es. corso specifico o superamento con esito positivo del corso per addetti e preposti al montaggio, smontaggio e trasformazione dei ponteggi).

DICHIARAZIONE SOSTITUTIVA DELL'ATTO DI NOTORIETA' (Art. 47 D.P.R. 445 del 28/12/2000)

Il sottoscritto firmatario della domanda è consapevole delle sanzioni penali nel caso di dichiarazioni non veritiere e falsità negli atti, richiamate dall'art. 76 del D.P.R. 445 del 28/12/2000.

Ai sensi dello stesso D.P.R. 445 del 28/12/2000 dichiara inoltre:

- che il lavoratore ha precedentemente frequentato la formazione obbligatoria di base per i lavoratori (formazione obbligatoria prevista dall'Accordo Stato Regioni Province Autonome 21 dicembre 2011) presso:**
 - Scuola Edile Cremonese (indicare data _____)
 - Altra sede / modalità (specificare) _____
- il possesso di idoneità medica alla mansione svolta dall'operatore iscritto con riferimento ai rischi specifici per l'uso dei mezzi oggetto del corso;
- esperienza uguale o superiore a 12 mesi nella conduzione del mezzo oggetto del corso da parte del lavoratore iscritto;
- esperienza inferiore a 12 mesi nella conduzione del mezzo oggetto del corso da parte del lavoratore iscritto;
- (in caso di lavoratore straniero) possesso di una sufficiente conoscenza della lingua italiana;
- di aver informato il lavoratore/essere informato circa gli obblighi ed i divieti a suo carico in merito all'utilizzo di sostanze psicotrope e stupefacenti ed alcool;
- di aver sottoposto il lavoratore/essersi sottoposto, durante la sorveglianza sanitaria, agli accertamenti previsti dal protocollo sanitario stilato dal Medico competente anche volti alla verifica di assenza di condizioni di alcool dipendenza e di assunzione di sostanze psicotrope e stupefacenti e, se non effettuati, averli fatti eseguire/averli eseguiti prima dell'inizio del corso;
- che l'esito degli accertamenti sulla verifica di assenza di condizioni di alcool dipendenza e di assunzione di sostanze psicotrope e stupefacenti ed alcool, effettuati al lavoratore/sottoscritto risultava negativo;
- di poter produrre, quando richiesta dalla Scuola Edile, copia dell'idoneità medica rilasciata per il lavoratore iscritto al corso/per il sottoscritto;
- di essere a conoscenza che il lavoratore/sottoscritto iscritto al corso, qualora si presenti in condizioni tali per cui si evinca l'assunzione di sostanze psicotrope e stupefacenti od alcool, verrà allontanato dal corso.

CREDITI FORMATIVI

- Il sottoscritto dichiara che l'iscritto **NON HA FREQUENTATO** il primo modulo introduttivo "SICUREZZA SOLLEVAMENTO" o altro corso per la tipologia di macchina oggetto del corso presso la Scuola Edile
- Il sottoscritto dichiara che l'iscritto **HA FREQUENTATO** nell'anno: _____ il seguente corso:
- Modulo introduttivo SICUREZZA SOLLEVAMENTO
 - Addetto alla conduzione di gru per autocarro
 - Addetto alla conduzione di gru a torre
 - Addetto alla conduzione di carrelli elevatori semoventi con conducente a bordo
 - Addetto alla conduzione di pompa per calcestruzzo

presso la Scuola Edile di

- Cremona
- Scuola Edile di altra provincia (specificare) _____

numero attestato conseguito _____ (In caso di frequenza presso altra Scuola Edile, allegare copia dell'attestato)

- CORSO ADDETTI E PREPOSTI PONTEGGI
- ALTRO CORSO DI ADDESTRAMENTO DPI III categoria

numero attestato conseguito _____ (In caso di frequenza presso altra Scuola Edile, allegare copia dell'attestato)

**IL CORSO SARA' AVVIATO AL RAGGIUNGIMENTO DEL NUMERO MINIMO DI PARTECIPANTI PREVISTO.
L'invio della scheda d'iscrizione costituisce impegno alla partecipazione al corso ed al versamento della quota di partecipazione.
La mancata partecipazione al corso comporta la perdita della quota versata.**

Durante le sessioni formative pratiche ciascun partecipante dovrà essere dotato obbligatoriamente dei propri DPI (abbigliamento idoneo, casco con sottogola, guanti, scarpe antinfortunistiche).

Timbro e firma
(titolare dell'impresa)

Firma del dipendente

Data

INFORMATIVA SUL TRATTAMENTO DEI DATI AI SENSI DEL REGOLAMENTO EUROPEO N. 679/2016

Dichiaro di aver preso visione dell'informativa sul trattamento dei dati personali, come previsto dagli art.13 – 14 del Regolamento Europeo n. 679/2016, presente sul sito internet www.scuolaedilecremona.it ed esposta nelle bacheche site all'interno dell'Ente Scuola Edile Cremonese - CPT.

Data Il lavoratore Il richiedente