

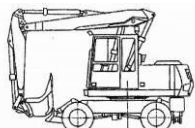


ADDETTI ALLA CONDUZIONE DI ESCAVATORI, PALE CARICATRICI FRONTALI, TERNE

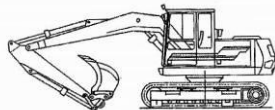
AGGIORNAMENTO 4 APRILE 2019



Esempio di caricatore a ruote




Esempio di escavatore a ruote



Esempio di escavatore a cingoli



Esempio di terra a ruote



Esempio di terra a cingoli

Sede di svolgimento	Ente Scuola Edile Cremonese - CPT Sede di Cremona - Via delle Vigne, 184 (teoria + pratica)	
Durata del corso	16 ore (4 teoria + 12 pratica) La frequenza del corso è obbligatoria per il 90% del monte ore previsto ai fini del rilascio delle certificazioni finali.	
Riferimenti Legislativi	Art. 73, comma 5 D. Lgs. 81/2008 e s.m.i. ed Accordo Stato Regioni e Province Autonome del 22 febbraio 2012.	
Destinatari	Titolari, coadiuvanti e dipendenti delle imprese edili (maggioresenni).	
Prerequisiti Destinatari	I dipendenti delle Imprese edili potranno accedere ai corsi solo se avranno precedentemente frequentato la formazione obbligatoria di base per i lavoratori (formazione obbligatoria prevista dal D. Lgs. 81/2008 art. 37, commi 1 e 2).	
Calendario	Il calendario sarà definito al raggiungimento del numero minimo di partecipanti previsto. Le imprese ed i partecipanti saranno preventivamente contattati a mezzo comunicazione scritta dalla segreteria.	
Attestato	Attestato di abilitazione (rilasciato al superamento delle prove di valutazione teorico / pratiche)	
Costi iscrizione	Lavoratori regolarmente iscritti e versanti in Cassa Edile Cremona e/o ANCE Cremona e titolari di imprese regolarmente iscritte e versanti in Cassa Edile Cremona e/o ANCE Cremona	Lavoratori non iscritti e non regolarmente versanti in Cassa Edile Cremona e/o ANCE Cremona e titolari di imprese non regolarmente versanti in Cassa Edile Cremona e/o ANCE Cremona
	€ 240,00 + IVA	€ 340,00 + IVA
Contenuti del corso	<p>Modulo giuridico normativo: Cenni di normativa generale in materia di igiene e sicurezza sul lavoro con particolare riferimento all'uso di attrezzature da lavoro semoventi con operatore a bordo Responsabilità dell'operatore</p> <p>Modulo tecnico Categorie di attrezzature Componenti strutturali Dispositivi di comando e di sicurezza Controlli da effettuare prima dell'utilizzo Modalità di utilizzo in sicurezza e rischi Protezione nei confronti degli agenti fisici</p> <p>Modulo pratico specifico escavatori, pale caricatori frontali, terne Individuazione dei componenti strutturali Individuazione dei dispositivi di comando e di sicurezza Pianificazione delle operazioni di campo, scavo e caricamento Esercitazioni di pratiche operative</p> <p>Al termine del percorso è prevista la valutazione mediante prove teorico-pratiche.</p>	
Note	Iscrizioni entro 5 giorni lavorativi precedenti all'avvio del corso. IL CORSO SARA' AVVIATO AL RAGGIUNGIMENTO DEL NUMERO MINIMO DI PARTECIPANTI PREVISTO. L'invio della scheda d'iscrizione costituisce impegno alla partecipazione al corso ed al versamento della quota di partecipazione. La mancata partecipazione al corso comporta la perdita della quota versata. Durante le sessioni formative pratiche ciascun partecipante dovrà essere dotato obbligatoriamente dei propri DPI (abbigliamento idoneo, casco, guanti, scarpe antinfortunistiche) e cartellino di riconoscimento.	

Per informazioni e iscrizioni:
sede di Cremona: Tel 0372560824 - fax 0372560933 -
mail: info@scuolaedilecr.it - www.scuolaedilecremona.it

DOMANDA D'ISCRIZIONE AL CORSO DI FORMAZIONE PER

ADDETTI ALLA CONDUZIONE DI ESCAVATORI, PALE CARICATRICI FRONTALI, TERNE

AUTOCERTIFICAZIONE: Dichiarazione sostitutiva ai sensi del DPR 445/2000

L'Impresa
con sede legale in Cap Via N.
P. IVA Cod. Fiscale
N. CCIAA N. Matricola Cassa Edile N. INPS Azienda:
Tel. Fax E-Mail
Anno di costituzione N. dipendenti Settore attività
Referente aziendale Sig. **Impresa iscritta ANCE Cremona** SI NO
tel. cell E-mail
Consulente del lavoro dell'Impresa Tel.
Codice destinatario per fatturazione elettronica.....
CCNL APPLICATO: EDILIZIA INDUSTRIA EDILIZIA ARTIGIANATO EDILIZIA PICCOLA INDUSTRIA EDILIZIA COOP

CHIEDE DI ISCRIVERE (compilare una scheda per ogni lavoratore che si intende iscrivere)

Il Sig. Codice Fiscale Sesso
nato a (Prov) Stato il
residente a (Prov)..... Cap
Via N.
Cittadinanza tel. cell.
Data assunzione del dipendente iscritto: N. libro matricola dipendente iscritto:
Qualifica: Apprendista Operaio Operaio con qualifica Impiegato amministrativo Impiegato tecnico
 Titolare – socio - coadiuvante (es. geometra - tecnico di cantiere) Artigiano / Lavoratore autonomo

al corso di formazione per ADDETTI ALLA CONDUZIONE DI ESCAVATORI, PALE CARICATRICI FRONTALI, TERNE

durata	Lavoratori regolarmente iscritti e versanti in Cassa Edile Cremona e/o ANCE Cremona e titolari di imprese regolarmente iscritte e versanti in Cassa Edile Cremona e/o ANCE Cremona	INDICARE SCELTA (x)	Lavoratori non iscritti e non regolarmente versanti in Cassa Edile Cremona e/o ANCE Cremona e titolari di imprese non regolarmente versanti in Cassa Edile Cremona e/o ANCE Cremona	INDICARE SCELTA (x)
16 ore	€ 240,00 + IVA		€ 340,00 + IVA	

DICHIARAZIONE SOSTITUTIVA DELL'ATTO DI NOTORIETA' (Art. 47 D.P.R. 445 del 28/12/2000)

Il sottoscritto firmatario della domanda è consapevole delle sanzioni penali nel caso di dichiarazioni non veritiere e falsità negli atti, richiamate dall'art. 76 del D.P.R. 445 del 28/12/2000.

Ai sensi dello stesso D.P.R. 445 del 28/12/2000 dichiara inoltre:

- che il lavoratore ha precedentemente frequentato la formazione obbligatoria di base per i lavoratori (formazione obbligatoria prevista dall'Accordo Stato Regioni Province Autonome 21 dicembre 2011) presso:**
 - Scuola Edile Cremonese (indicare data _____)
 - Altra sede / modalità (specificare) _____
- il possesso di idoneità medica alla mansione svolta dall'operatore iscritto con riferimento ai rischi specifici per l'uso dei mezzi oggetto del corso;
- esperienza uguale o superiore a 12 mesi nella conduzione del mezzo oggetto del corso da parte del lavoratore iscritto;
- esperienza inferiore a 12 mesi nella conduzione del mezzo oggetto del corso da parte del lavoratore iscritto;
- (in caso di lavoratore straniero) possesso di una sufficiente conoscenza della lingua italiana;
- di aver informato il lavoratore/essere informato circa gli obblighi ed i divieti a suo carico in merito all'utilizzo di sostanze psicotrope e stupefacenti ed alcool;
- di aver sottoposto il lavoratore/essersi sottoposto, durante la sorveglianza sanitaria, agli accertamenti previsti dal protocollo sanitario stilato dal Medico competente anche volti alla verifica di assenza di condizioni di alcool dipendenza e di assunzione di sostanze psicotrope e stupefacenti e, se non effettuati, averli fatti eseguire/averli eseguiti prima dell'inizio del corso;
- che l'esito degli accertamenti sulla verifica di assenza di condizioni di alcool dipendenza e di assunzione di sostanze psicotrope e stupefacenti ed alcool, effettuati al lavoratore/sottoscritto risultava negativo;
- di poter produrre, quando richiesta dalla Scuola Edile, copia dell'idoneità medica rilasciata per il lavoratore iscritto al corso/per il sottoscritto;
- di essere a conoscenza che il lavoratore/sottoscritto iscritto al corso, qualora si presenti in condizioni tali per cui si evinca l'assunzione di sostanze psicotrope e stupefacenti od alcool, verrà allontanato dal corso.

IL CORSO SARA' AVVIATO AL RAGGIUNGIMENTO DEL NUMERO MINIMO DI PARTECIPANTI PREVISTO.

**L'invio della scheda d'iscrizione costituisce impegno alla partecipazione al corso ed al versamento della quota di partecipazione.
La mancata partecipazione al corso comporta la perdita della quota versata.**

Durante le sessioni formative pratiche ciascun partecipante dovrà essere dotato obbligatoriamente dei propri DPI (abbigliamento idoneo, casco, guanti, scarpe antinfortunistiche) e cartellino di riconoscimento.

Timbro e firma
(titolare dell'impresa)

Firma del dipendente

Data

INFORMATIVA SUL TRATTAMENTO DEI DATI AI SENSI DEL REGOLAMENTO EUROPEO N. 679/2016

Dichiaro di aver preso visione dell'informativa sul trattamento dei dati personali, come previsto dagli art.13 – 14 del Regolamento Europeo n. 679/2016, presente sul sito internet www.scuolaedilecremona.it ed esposta nelle bacheche site all'interno dell'Ente Scuola Edile Cremonese - CPT.

Data Il lavoratore Il richiedente