
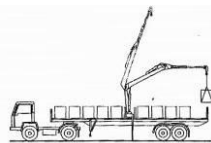
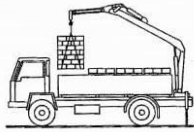
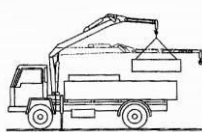




AGGIORNAMENTO ADDETTI ALLA CONDUZIONE DI GRU PER AUTOCARRO

AGGIORNAMENTO 4 APRILE 2019



Sede di svolgimento	Ente Scuola Edile Cremonese - CPT Sede di Cremona - Via delle Vigne, 184	
Durata del corso	4 ore (teoria) La frequenza del corso è obbligatoria per il 100% del monte ore previsto ai fini del rilascio delle certificazioni finali.	
Riferimenti Legislativi	Art. 73, comma 5 D. Lgs. 81/2008 e s.m.i., Accordo Stato Regioni e Province Autonome del 22 febbraio 2012, Circolare Ministeriale 21 del 10/06/2013. L'abilitazione all'uso della macchina / attrezzatura deve essere rinnovata entro 5 anni dalla data di rilascio dell'attestato di abilitazione.	
Destinatari	Titolari, coadiuvanti e dipendenti delle imprese edili che debbano rinnovare il credito formativo posseduto.	
Prerequisiti Destinatari	Gli addetti potranno accedere ai corsi solo se: <ul style="list-style-type: none"> - abbiano precedentemente frequentato la formazione obbligatoria di base per i lavoratori (formazione obbligatoria prevista dal D. Lgs. 81/2008 art. 37, commi 1 e 2) - siano in possesso di certificazione finale ad un corso per la conduzione di gru per autocarro nei termini sopra descritti. - siano in possesso idoneità fisica allo svolgimento della mansione. 	
Calendario	Il calendario sarà definito al raggiungimento del numero minimo di partecipanti previsto. Le imprese ed i partecipanti saranno preventivamente contattati dalla segreteria.	
Attestato	Attestato di frequenza	
Costi iscrizione	Lavoratori regolarmente iscritti e versanti in Cassa Edile Cremona e/o ANCE Cremona e titolari di imprese regolarmente iscritte e versanti in Cassa Edile Cremona e/o ANCE Cremona € 80,00 + IVA	Lavoratori non iscritti e non regolarmente versanti in Cassa Edile Cremona e/o ANCE Cremona e titolari di imprese non regolarmente versanti in Cassa Edile Cremona e/o ANCE Cremona € 140,00 + IVA
Contenuti del corso	<p>Individuazione dei componenti strutturali: base, telaio e controtelaio, sistemi di stabilizzazione, colonna, gruppo bracci.</p> <p>Dispositivi di comando e di sicurezza: identificazione dei dispositivi di comando (comandi idraulici e elettroidraulici, radiocomandi) e loro funzionamento (spostamento, posizionamento ed operatività), identificazione dei dispositivi di sicurezza e loro funzione.</p> <p>Controlli pre-utilizzo: controlli visivi e funzionali della gru per autocarro e dei componenti accessori, dei dispositivi di comando, di segnalazione e di sicurezza, previsti dal costruttore nei manuale di istruzioni dell'attrezzatura. Manovre della gru per autocarro senza carico (sollevamento, estensione, rotazione, ecc.) singole e combinate.</p> <p>Controlli prima del trasferimento su strada: verifica delle condizioni di assetto (struttura di sollevamento e stabilizzatori).</p> <p>Pianificazione delle operazioni del sollevamento: condizioni del sito di lavoro (pendenze, condizioni del piano di appoggio), valutazione della massa del carico, determinazione del raggio, configurazione della gru per autocarro, sistemi di imbracatura, ecc..</p> <p>Posizionamento della gru per autocarro sul luogo di lavoro: posizionamento della gru rispetto al baricentro del carico, delimitazione dell'area di lavoro, segnaletica da predisporre su strade pubbliche, messa in opera di stabilizzatori, livellamento della gru. Procedure per la messa in opera di accessori, bozzelli, stabilizzatori, jib, ecc.</p> <p>Imbracature di carichi.</p> <p>Manovre di emergenza: effettuazione delle manovre di emergenza per il recupero del carico.</p> <p>Uso sicuro, gestione di situazioni di emergenza e compilazione del registro di controllo.</p> <p>Messa a riposo della gru per autocarro: procedure per il rimessaggio di accessori, bozzelli, ecc.</p>	
Note	<p>Iscrizioni entro 5 giorni lavorativi precedenti all'avvio del corso.</p> <p>IL CORSO SARA' AVVIATO AL RAGGIUNGIMENTO DEL NUMERO MINIMO DI PARTECIPANTI PREVISTO.</p> <p>L'invio della scheda d'iscrizione costituisce impegno alla partecipazione al corso ed al versamento della quota di partecipazione.</p> <p>La mancata partecipazione al corso comporta la perdita della quota versata.</p>	
<p>Per informazioni e iscrizioni: sede di Cremona: Tel 0372560824 - fax 0372560933 – mail: info@scuolaedilecr.it - www.scuolaedilecremona.it</p>		

**DOMANDA D'ISCRIZIONE AL CORSO DI FORMAZIONE DI
AGGIORNAMENTO ADDETTI ALLA CONDUZIONE DI GRU PER AUTOCARRO**

AUTOCERTIFICAZIONE: Dichiarazione sostitutiva ai sensi del DPR 445/2000

L'Impresa
 con sede legale in Cap Via N.
 P. IVA Cod.Fiscale
 N. CCIAA N. Matricola Cassa Edile N. INPS Azienda:
 Tel. Fax E-Mail
 Anno di costituzione N. dipendenti Settore attività

Referente aziendale Sig. **Impresa iscritta ANCE Cremona** SI NO
 tel. cell E-mail
 Consulente del lavoro dell'Impresa Tel.
 Codice destinatario per fatturazione elettronica.....
 CCNL APPLICATO: EDILIZIA INDUSTRIA EDILIZIA ARTIGIANATO EDILIZIA PICCOLA INDUSTRIA EDILIZIA COOP

CHIEDE DI ISCRIVERE (compilare una scheda per ogni lavoratore che si intende iscrivere)

Il Sig. Codice Fiscale Sesso
 nato a (Prov) Stato il
 residente a (Prov)..... Cap
 Via N.
 Cittadinanza tel. cell.
 Data assunzione del dipendente iscritto: N. libro matricola dipendente iscritto:

Qualifica: Apprendista Operaio Operaio con qualifica Impiegato amministrativo Impiegato tecnico
 Titolare – socio - coadiuvante (es. geometra - tecnico di cantiere) Artigiano / Lavoratore autonomo

al corso di formazione di AGGIORNAMENTO ADDETTI ALLA CONDUZIONE DI GRU PER AUTOCARRO

durata	Lavoratori regolarmente iscritti e versanti in Cassa Edile Cremona e/o ANCE Cremona e titolari di imprese regolarmente iscritte e versanti in Cassa Edile Cremona e/o ANCE Cremona	INDICARE SCELTA (x)	Lavoratori non iscritti e non regolarmente versanti in Cassa Edile Cremona e/o ANCE Cremona e titolari di imprese non regolarmente versanti in Cassa Edile Cremona e/o ANCE Cremona	INDICARE SCELTA (x)
4 ore	€ 80,00 + IVA		€ 140,00 + IVA	

DICHIARAZIONE SOSTITUTIVA DELL'ATTO DI NOTORIETA' (Art. 47 D.P.R. 445 del 28/12/2000)

Il sottoscritto firmatario della domanda è consapevole delle sanzioni penali nel caso di dichiarazioni non veritiere e falsità negli atti, richiamate dall'art. 76 del D.P.R. 445 del 28/12/2000.

Ai sensi dello stesso D.P.R. 445 del 28/12/2000 dichiara inoltre:

- che il lavoratore ha precedentemente frequentato la formazione obbligatoria di base per i lavoratori (formazione obbligatoria prevista dall'Accordo Stato Regioni Province Autonome 21 dicembre 2011) presso:**
 - Scuola Edile Cremonese (indicare data _____)
 - Altra sede / modalità (specificare) _____

IL SOTTOSCRITTO DICHIARA CHE:

- **l'iscritto HA FREQUENTATO il corso per ADDETTI ALLA CONDUZIONE DI GRU PER AUTOCARRO della durata di ore: data attestato**
- corso svolto presso Scuola Edile Cremonese corso svolto presso altro centro (specificare):

(allegare SEMPRE alla presente scheda di iscrizione copia dell'attestato originario)

**IL CORSO SARA' AVVIATO AL RAGGIUNGIMENTO DEL NUMERO MINIMO DI PARTECIPANTI PREVISTO.
 L'invio della scheda d'iscrizione costituisce impegno alla partecipazione al corso ed al versamento della quota di partecipazione.
 La mancata partecipazione al corso comporta la perdita della quota versata.**

Timbro e firma
(titolare dell'impresa)

Firma del dipendente

Data

INFORMATIVA SUL TRATTAMENTO DEI DATI AI SENSI DEL REGOLAMENTO EUROPEO N. 679/2016

Dichiaro di aver preso visione dell'informativa sul trattamento dei dati personali, come previsto dagli art.13 – 14 del Regolamento Europeo n. 679/2016, presente sul sito internet www.scuolaedilecremona.it ed esposta nelle bacheche site all'interno dell'Ente Scuola Edile Cremonese - CPT.

Data Il lavoratore Il richiedente